

邦睿生技股份有限公司
個體財務報告暨會計師查核報告
民國 114 年度及 113 年度
(股票代碼 6955)

公司地址：臺中市大里區工業九路 118 號 4 樓
電 話：04-2491-2385

邦睿生技股份有限公司

民國 114 年度及 113 年度個體財務報告暨會計師查核報告

目 錄

項	目	頁次/編號/索引
一、	封面	1
二、	目錄	2 ~ 3
三、	會計師查核報告書	4 ~ 7
四、	個體資產負債表	8 ~ 9
五、	個體綜合損益表	10
六、	個體權益變動表	11
七、	個體現金流量表	12
八、	個體財務報表附註	13 ~ 45
	(一) 公司沿革	13
	(二) 通過財務報告之日期及程序	13
	(三) 新發布及修訂準則及解釋之適用	13 ~ 14
	(四) 重大會計政策之彙總說明	14 ~ 22
	(五) 重大會計判斷、估計及假設不確定性之主要來源	22
	(六) 重要會計項目之說明	22 ~ 38
	(七) 關係人交易	39
	(八) 質押之資產	40
	(九) 重大或有負債及未認列之合約承諾	40

項	目	頁次/編號/索引
(十)	重大之災害損失	40
(十一)	重大之期後事項	40
(十二)	其他	40 ~ 44
(十三)	附註揭露事項	44 ~ 45
(十四)	營運部門資訊	45
九、	重要會計項目明細表	
	現金及約當現金明細表	明細表一
	按攤銷後成本衡量之金融資產—流動明細表	明細表二
	存貨明細表	明細表三
	採用權益法之投資變動明細表	明細表四
	其他應付款明細表	附註六(十)
	營業收入明細表	明細表五
	營業成本明細表	明細表六
	製造費用明細表	明細表七
	營業費用	明細表八
	其他利益及損失	明細表九
	財務成本明細表	明細表十
	本期發生之員工福利、折舊、折耗及攤銷費用功能別彙總表	明細表十一
	本期發生之員工福利、折舊、折耗及攤銷費用功能別彙總表(續)	明細表十一

會計師查核報告

(115)財審報字第 25003356 號

邦睿生技股份有限公司 公鑒：

查核意見

邦睿生技股份有限公司民國 114 年及 113 年 12 月 31 日之個體資產負債表，暨民國 114 年及 113 年 1 月 1 日至 12 月 31 日之個體綜合損益表、個體權益變動表、個體現金流量表，以及個體財務報表附註(包括重大會計政策彙總)，業經本會計師查核竣事。

依本會計師之意見，上開個體財務報表在所有重大方面係依照證券發行人財務報告編製準則編製，足以允當表達邦睿生技股份有限公司民國 114 年及 113 年 12 月 31 日之個體財務狀況，暨民國 114 年及 113 年 1 月 1 日至 12 月 31 日之個體財務績效及個體現金流量。

查核意見之基礎

本會計師係依照會計師受託查核簽證財務報表規則及中華民國審計準則執行查核工作。本會計師於該等準則下之責任將於會計師查核個體財務報表之責任段進一步說明。本會計師所隸屬事務所受獨立性規範之人員已依中華民國會計師職業道德規範，與邦睿生技股份有限公司保持超然獨立，並履行該規範之其他責任。本會計師相信已取得足夠及適切之查核證據，以作為表示查核意見之基礎。

關鍵查核事項

關鍵查核事項係指依本會計師之專業判斷，對邦睿生技股份有限公司民國 114 年度個體財務報表之查核最為重要之事項。該等事項已於查核個體財務報表整體及形成查核意見之過程中予以因應，本會計師並不對該等事項單獨表示意見。

邦睿生技股份有限公司民國 114 年度個體財務報表之關鍵查核事項如下：

銷貨收入認列時點

事項說明

銷貨收入之會計政策請詳個體財務報表附註四(二十四)；營業收入明細請詳個體財務報表附註六(十七)。邦睿生技股份有限公司民國 114 年 1 月 1 日至 12 月 31 日之營業收入為新台幣 304,815 仟元。

邦睿生技股份有限公司主要係經營一般、光學儀器之製造及銷售，銷貨收入主係依交易條件之貨物控制權移轉時始認列。故此等收入認列流程涉及許多人工判斷及作業，有可能造成收入未被記錄在正確期間，因此，本會計師將銷貨收入之截止時點列為本年度查核最為重要事項之一。

因應之查核程序

本會計師對上開關鍵查核事項所敘明之特定層面已執行之主要查核程序如下：

1. 針對銷貨交易作業程序與內部控制進行瞭解及評估，並進而測試該等控制，以評估管理階層管控銷貨收入截止時點之有效性。
2. 針對報導期間結束日前後一定期間之銷貨交易，核對交易文件確認銷貨交易紀錄於適當期間。

管理階層與治理單位對個體財務報表之責任

管理階層之責任係依照證券發行人財務報告編製準則編製允當表達之個體財務報表，且維持與個體財務報表編製有關之必要內部控制，以確保個體財務報表未存有導因於舞弊或錯誤之重大不實表達。

於編製個體財務報表時，管理階層之責任亦包括評估邦睿生技股份有限公司繼續經營之能力、相關事項之揭露，以及繼續經營會計基礎之採用，除非管理階層意圖清算邦睿生技股份有限公司或停止營業，或除清算或停業外別無實際可行之其他方案。

邦睿生技股份有限公司之治理單位(含審計委員會)負有監督財務報導流程之責任。

會計師查核個體財務報表之責任

本會計師查核個體財務報表之目的，係對個體財務報表整體是否存有導因於舞弊或錯誤之重大不實表達取得合理確信，並出具查核報告。合理確信係高度確信，惟依照中華民國審計準則執行之查核工作無法保證必能偵出個體財務報表存有之重大不實表達。不實表達可能導因於舞弊或錯誤。如不實表達之個別金額或彙總數可合理預期將影響個體財務報表使用者所作之經濟決策，則被認為具有重大性。

本會計師依照中華民國審計準則查核時，運用專業判斷及專業懷疑。本會計師亦執行下列工作：

1. 辨認並評估個體財務報表導因於舞弊或錯誤之重大不實表達風險；對所評估之風險設計及執行適當之因應對策；並取得足夠及適切之查核證據以作為查核意見之基礎。因舞弊可能涉及共謀、偽造、故意遺漏、不實聲明或踰越內部控制，故未偵出導因於舞弊之重大不實表達之風險高於導因於錯誤者。
2. 對與查核攸關之內部控制取得必要之瞭解，以設計當時情況下適當之查核程序，惟其目的非對邦睿生技股份有限公司內部控制之有效性表示意見。
3. 評估管理階層所採用會計政策之適當性，及其所作會計估計與相關揭露之合理性。
4. 依據所取得之查核證據，對管理階層採用繼續經營會計基礎之適當性，以及使邦睿生技股份有限公司繼續經營之能力可能產生重大疑慮之事件或情況是否存在重大不確定性，作出結論。本會計師若認為該等事件或情況存在重大不確定性，則須於查核報告中提醒個體財務報表使用者注意個體財務報表之

相關揭露，或於該等揭露係屬不適當時修正查核意見。本會計師之結論係以截至查核報告日所取得之查核證據為基礎。惟未來事件或情況可能導致邦睿生技股份有限公司不再具有繼續經營之能力。

5. 評估個體財務報表（包括相關附註）之整體表達、結構及內容，以及個體財務報表是否允當表達相關交易及事件。
6. 對於邦睿生技股份有限公司內組成個體之財務資訊取得足夠及適切之查核證據，以對個體財務報表表示意見。本會計師負責邦睿生技股份有限公司查核案件之指導、監督及執行，並負責形成個體財務報表查核意見。

本會計師與治理單位溝通之事項，包括所規劃之查核範圍及時間，以及重大查核發現（包括於查核過程中所辨認之內部控制顯著缺失）。

資 誠 聯 合 會 計 師 事 務 所

王玉娟

會計師

劉美蘭



金融監督管理委員會

核准簽證文號：金管證審字第 1020028992 號

金管證審字第 1070323061 號

中 華 民 國 1 1 5 年 3 月 3 日




邦睿生技股份有限公司
個體資產負債表
民國114年及113年12月31日

單位：新台幣仟元

資	產	附註	114 年 12 月 31 日		113 年 12 月 31 日			
			金	額 %	金	額 %		
流動資產								
1100	現金及約當現金	六(一)	\$	267,870	37	\$	402,150	65
1136	按攤銷後成本衡量之金融資產—流	六(二)						
	動			302,000	42		117,600	19
1150	應收票據淨額			800	-		-	-
1170	應收帳款淨額	六(三)		24,573	4		18,215	3
1180	應收帳款—關係人淨額	七(二)		165	-		583	-
1200	其他應收款			265	-		151	-
1210	其他應收款—關係人	七(二)		-	-		6,429	1
130X	存貨	六(四)		40,959	6		26,195	4
1410	預付款項			7,249	1		3,054	-
1470	其他流動資產			2,938	-		425	-
11XX	流動資產合計			<u>646,819</u>	<u>90</u>		<u>574,802</u>	<u>92</u>
非流動資產								
1550	採用權益法之投資	六(五)		3,936	-		3,013	-
1600	不動產、廠房及設備	六(六)		11,420	2		7,062	1
1755	使用權資產	六(七)		6,528	1		9,792	2
1780	無形資產	六(八)		23,981	3		16,191	3
1840	遞延所得稅資產	六(二十二)		813	-		-	-
1900	其他非流動資產	六(九)		25,830	4		11,656	2
15XX	非流動資產合計			<u>72,508</u>	<u>10</u>		<u>47,714</u>	<u>8</u>
1XXX	資產總計		\$	<u>719,327</u>	<u>100</u>	\$	<u>622,516</u>	<u>100</u>

(續次頁)



邦睿生技股份有限公司
個體資產負債表
民國114年及113年12月31日

單位：新台幣仟元

負債及權益		附註	114年12月31日			113年12月31日		
			金	額	%	金	額	%
流動負債								
2100	短期借款	六(十)	\$	15,000	2	\$	-	-
2130	合約負債—流動	六(十七)		6,301	1		5,371	1
2170	應付帳款			2,058	-		4,234	1
2200	其他應付款	六(十一)		43,445	6		31,093	5
2230	本期所得稅負債			2,547	-		-	-
2280	租賃負債—流動	六(七)		3,403	1		3,261	-
2300	其他流動負債			1,431	-		254	-
21XX	流動負債合計			<u>74,185</u>	<u>10</u>		<u>44,213</u>	<u>7</u>
非流動負債								
2570	遞延所得稅負債	六(二十二)		184	-		-	-
2580	租賃負債—非流動	六(七)		3,551	1		6,954	1
25XX	非流動負債合計			<u>3,735</u>	<u>1</u>		<u>6,954</u>	<u>1</u>
2XXX	負債總計			<u>77,920</u>	<u>11</u>		<u>51,167</u>	<u>8</u>
權益								
股本								
3110	普通股股本	六(十四)		248,008	34		215,659	35
資本公積								
3200	資本公積	六(十五)		269,742	38		280,525	45
保留盈餘								
3310	法定盈餘公積	六(十六)		9,578	1		2,742	1
3320	特別盈餘公積			1,520	-		1,520	-
3350	未分配盈餘			112,768	16		71,014	11
其他權益								
3400	其他權益		(209)	-	(111)	-
3XXX	權益總計			<u>641,407</u>	<u>89</u>		<u>571,349</u>	<u>92</u>
重大或有負債及未認列之合約承諾 九								
重大之期後事項 十一								
3X2X	負債及權益總計		\$	<u>719,327</u>	<u>100</u>	\$	<u>622,516</u>	<u>100</u>

後附個體財務報表附註為本個體財務報告之一部分，請併同參閱。

董事長：徐振騰



經理人：徐振騰



會計主管：楊佩真





邦睿生技股份有限公司
個體綜合損益表
民國114年及113年1月1日至12月31日

單位：新台幣仟元
(除每股盈餘為新台幣元外)


項目	附註	114 年 度		113 年 度	
		金 額	%	金 額	%
4000 營業收入	六(十七)及七 (二)	\$ 304,815	100	\$ 222,420	100
5000 營業成本	六(四)(二十一)	(65,931)	(21)	(46,542)	(21)
5900 營業毛利		238,884	79	175,878	79
5920 已實現銷貨利益(損失)	六(五)	87	-	(19)	-
5950 營業毛利淨額		238,971	79	175,859	79
營業費用	六(二十一)				
6100 推銷費用		(33,438)	(11)	(28,446)	(13)
6200 管理費用		(47,970)	(16)	(40,101)	(18)
6300 研究發展費用		(54,827)	(18)	(41,763)	(18)
6000 營業費用合計		(136,235)	(45)	(110,310)	(49)
6900 營業利益		102,736	34	65,549	30
營業外收入及支出					
7100 利息收入	六(十八)	6,875	3	3,944	2
7010 其他收入		148	-	110	-
7020 其他利益及損失	六(十九)	(2,244)	(1)	3,543	1
7050 財務成本	六(二十)	(132)	-	(175)	-
7070 採用權益法認列之子公司、關 聯企業及合資損益之份額	六(五)	(2,632)	(1)	(4,606)	(2)
7000 營業外收入及支出合計		2,015	1	2,816	1
7900 稅前淨利		104,751	35	68,365	31
7950 所得稅費用	六(二十二)	(2,246)	(1)	-	-
8200 本期淨利		\$ 102,505	34	\$ 68,365	31
其他綜合損益					
後續可能重分類至損益之項目					
8361 國外營運機構財務報表換算 之兌換差額		(\$ 98)	-	\$ 217	-
8360 後續可能重分類至損益之 項目總額		(98)	-	217	-
8300 其他綜合損益(淨額)		(\$ 98)	-	\$ 217	-
8500 本期綜合損益總額		\$ 102,407	34	\$ 68,582	31
基本每股盈餘					
9750 基本每股盈餘	六(二十三)	\$ 4.13		\$ 3.00	
稀釋每股盈餘					
9850 稀釋每股盈餘	六(二十三)	\$ 4.12		\$ 3.00	

後附個體財務報表附註為本個體財務報告之一部分，請併同參閱。

董事長：徐振騰



經理人：徐振騰



會計主管：楊佩真





邦睿生技股份有限公司
 個體權益變動表
 民國114年及113年1月1日至12月31日

單位：新台幣仟元

	附註	普通股股本	發行溢價	法定盈餘公積	特別盈餘公積	未分配盈餘	國外營運機構財務報表換算之兌換差額	權益總額
113年1月1日至12月31日								
113年1月1日餘額		\$ 170,860	\$ 80,511	\$ 169	\$ 1,520	\$ 25,725	(\$ 328)	\$ 278,457
本期淨利		-	-	-	-	68,365	-	68,365
本期其他綜合損益		-	-	-	-	-	217	217
本期綜合損益總額		-	-	-	-	68,365	217	68,582
112年盈餘分配及指撥	六(十六)							
提列法定盈餘公積		-	-	2,573	-	(2,573)	-	-
現金股利		-	-	-	-	(3,417)	-	(3,417)
股票股利		17,086	-	-	-	(17,086)	-	-
資本公積配發股票股利	六(十五)	8,543	(8,543)	-	-	-	-	-
現金增資	六(十四)	19,170	208,523	-	-	-	-	227,693
股份基礎給付	六(十三)	-	34	-	-	-	-	34
113年12月31日餘額		\$ 215,659	\$ 280,525	\$ 2,742	\$ 1,520	\$ 71,014	(\$ 111)	\$ 571,349
114年1月1日至12月31日								
114年1月1日餘額		\$ 215,659	\$ 280,525	\$ 2,742	\$ 1,520	\$ 71,014	(\$ 111)	\$ 571,349
本期淨利		-	-	-	-	102,505	-	102,505
本期其他綜合損益		-	-	-	-	-	(98)	(98)
本期綜合損益總額		-	-	-	-	102,505	(98)	102,407
113年盈餘分配及指撥	六(十六)							
提列法定盈餘公積		-	-	6,836	-	(6,836)	-	-
現金股利		-	-	-	-	(32,349)	-	(32,349)
股票股利		21,566	-	-	-	(21,566)	-	-
資本公積配發股票股利	六(十五)	10,783	(10,783)	-	-	-	-	-
114年12月31日餘額		\$ 248,008	\$ 269,742	\$ 9,578	\$ 1,520	\$ 112,768	(\$ 209)	\$ 641,407

後附個體財務報表附註為本個體財務報告之一部分，請併同參閱。

董事長：徐振騰



經理人：徐振騰



會計主管：楊佩真





邦睿生技股份有限公司
 個體現金流量表
 民國114年及113年1月1日至12月31日

單位：新台幣仟元

附註	114年1月1日 至12月31日	113年1月1日 至12月31日
營業活動之現金流量		
本期稅前淨利	\$ 104,751	\$ 68,365
調整項目		
收益費損項目		
折舊費用	六(二十一) 5,045	4,641
折舊費用-使用權資產	3,264	3,264
攤銷費用	六(八)(二十一) 4,591	3,000
利息費用	六(二十) 132	175
利息收入	六(十八) (6,875)	(3,944)
股份基礎給付酬勞成本	六(十三) -	34
採用權益法認列之子公司、關聯企業及合資 損失之份額	六(五) 2,632	4,606
已實現銷貨利益(損失)	六(五) (87)	19
未實現外幣兌換利益	(921)	(3,021)
與營業活動相關之資產/負債變動數		
與營業活動相關之資產之淨變動		
應收票據	(800)	-
應收帳款(含關係人)	(5,771)	(5,107)
其他應收款(含關係人)	6,424	(6,357)
存貨	(16,125)	(7,804)
預付款項	(4,195)	1,424
其他流動資產	(2,513)	(191)
其他非流動資產	(327)	(341)
與營業活動相關之負債之淨變動		
合約負債	930	4,154
應付帳款(含關係人)	(2,176)	1,502
其他應付款	12,354	10,704
其他流動負債	1,175	(57)
營運產生之現金流入	101,508	75,066
收取之利息	6,767	3,954
支付之利息	(132)	(175)
支付之所得稅	(328)	-
營業活動之淨現金流入	<u>107,815</u>	<u>78,845</u>
投資活動之現金流量		
取得按攤銷後成本衡量之金融資產	(184,400)	-
取得採用權益法之投資	六(五) (3,566)	(4,961)
取得不動產、廠房及設備	六(二十四) (18,571)	(2,173)
取得無形資產	六(二十四) (15,670)	(8,854)
存出保證金增加	(28)	(420)
投資活動之淨現金流出	<u>(222,235)</u>	<u>(16,408)</u>
籌資活動之現金流量		
短期借款增加	六(二十五) 15,000	-
租賃本金償還	六(二十五) (3,261)	(3,074)
現金增資	六(十四) -	227,693
發放現金股利	六(二十五) (32,349)	(3,417)
籌資活動之淨現金(流出)流入	<u>(20,610)</u>	<u>221,202</u>
匯率變動之影響	750	2,793
本期現金及約當現金(減少)增加數	(134,280)	286,432
期初現金及約當現金餘額	402,150	115,718
期末現金及約當現金餘額	<u>\$ 267,870</u>	<u>\$ 402,150</u>

後附個體財務報表附註為本個體財務報告之一部分，請併同參閱。

董事長：徐振騰

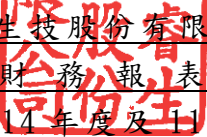


經理人：徐振騰



會計主管：楊佩真




邦睿生技股份有限公司
個體財務報表附註
民國114年度及113年度

單位：新台幣仟元
(除特別註明者外)

一、公司沿革

邦睿生技股份有限公司(以下簡稱「本公司」)於民國105年1月12日設立，本公司主要營業項目為一般儀器、光學儀器及醫療器材製造與精密儀器批發零售等業務。本公司股票自民國113年12月6日起至台灣證券交易所買賣。

二、通過財務報告之日期及程序

本個體財務報告已於民國115年3月3日經董事會通過發布。

三、新發布及修訂準則及解釋之適用

(一)已採用金融監督管理委員會(以下簡稱「金管會」)認可並發布生效之新發布、修正後國際財務報導準則會計準則之影響

下表彙列金管會認可並發布生效之民國114年適用之國際財務報導準則會計準則之新發布、修正及修訂之準則及解釋：

<u>新發布/修正/修訂準則及解釋</u>	<u>國際會計準則理事會 發布之生效日</u>
國際會計準則第21號之修正「缺乏可兌換性」	民國114年1月1日

本公司經評估上述準則及解釋對本公司財務狀況與財務績效並無重大影響。

(二)尚未採用金管會認可之新發布、修正後國際財務報導準則會計準則之影響

下表彙列金管會認可之民國115年適用之國際財務報導準則會計準則之新發布、修正及修訂之準則及解釋：

新發布/修正/修訂準則及解釋	國際會計準則理事會 發布之生效日
國際財務報導準則第9號及國際財務報導準則第7號之修正「金融工具之分類與衡量之修正」	民國115年1月1日
國際財務報導準則第9號及國際財務報導準則第7號之修正「涉及依賴自然電力的合約」	民國115年1月1日
國際財務報導準則第17號「保險合約」	民國112年1月1日
國際財務報導準則第17號「保險合約」之修正	民國112年1月1日
國際財務報導準則第17號之修正「初次適用國際財務報導準則第17號及國際財務報導準則第9號—比較資訊」	民國112年1月1日
國際財務報導準則會計準則之年度改善—第11冊	民國115年1月1日

本公司經評估上述準則及解釋對本公司財務狀況與財務績效並無重大影響。

(三) 國際會計準則理事會已發布但尚未經金管會認可之國際財務報導準則會計準則之影響

下表彙列國際會計準則理事會已發布但尚未納入金管會認可之國際財務報導準則會計準則之新發布、修正及修訂之準則及解釋：

新發布/修正/修訂準則及解釋	國際會計準則理事會 發布之生效日
國際財務報導準則第10號及國際會計準則第28號之修正「投資者與其關聯企業或合資間之資產出售或投入」	待國際會計準則理事會決定
國際財務報導準則第18號「財務報表中之表達與揭露」	民國116年1月1日(註)
國際財務報導準則第19號「不具公共課責性之子公司：揭露」	民國116年1月1日
國際會計準則第21號之修正「換算為高度通貨膨脹貨幣」	民國116年1月1日

註：金管會於民國 114 年 9 月 25 日之新聞稿中宣布公開發行公司將於民國 117 年度起適用國際財務報導準則第 18 號(以下簡稱 IFRS 18)；另企業如有提前適用 IFRS 18 之需求，亦得於金管會認可 IFRS 18 後，選擇提前適用 IFRS 18 規定。

除下列所述者外，本公司經評估上述準則及解釋對本公司財務狀況與財務績效並無重大影響：

國際財務報導準則第 18 號「財務報表中之表達與揭露」

國際財務報導準則第 18 號「財務報表中之表達與揭露」取代國際會計準則第 1 號並更新綜合損益表之架構，及新增管理績效衡量之揭露，並強化運用於主要財務報表及附註之彙總及細分原則。

四、重大會計政策之彙總說明

編製本個體財務報告所採用之主要會計政策說明如下。除另有說明外，此等政策

在所有報導期間一致地適用。

(一) 遵循聲明

本個體財務報告係依據證券發行人財務報告編製準則編製。

(二) 編製基礎

1. 本財務報告係按歷史成本編製。
2. 編製符合金管會認可並發布生效之國際財務報導準則、國際會計準則、解釋及解釋公告(以下簡稱 IFRSs)之財務報告需要使用一些重要會計估計值，在應用本公司的會計政策過程中亦需要管理階層運用其判斷，涉及高度判斷或複雜性之項目，或涉及財務報告之重大假設及估計之項目，請詳附註五說明。

(三) 外幣換算

本公司係依營運所處主要經濟環境決定功能性貨幣。本個體財務報告係以本公司之功能性貨幣「新台幣」作為表達貨幣列報。

1. 外幣交易及餘額

- (1) 外幣交易採用交易日或衡量日之即期匯率換算為功能性貨幣，換算此等交易產生之換算差額認列為當期損益。
- (2) 外幣貨幣性資產及負債餘額，按資產負債表日之即期匯率評價調整，因調整而產生之換算差額認列為當期損益。
- (3) 外幣非貨幣性資產及負債餘額，屬透過損益按公允價值衡量者，按資產負債表日之即期匯率評價調整，因調整而產生之兌換差額認列為當期損益；屬透過其他綜合損益按公允價值衡量者，按資產負債表日之即期匯率評價調整，因調整而產生之兌換差額認列於其他綜合損益項目；屬非按公允價值衡量者，則按初始交易日之歷史匯率衡量。
- (4) 所有兌換損益表達於損益表之「其他利益及損失」列報。

2. 國外營運機構之換算

功能性貨幣與表達貨幣不同之所有子公司、關聯企業及聯合協議，其經營結果和財務狀況以下列方式換算為表達貨幣：

- (1) 表達於每一資產負債表之資產及負債係以該資產負債表日之收盤匯率換算；
- (2) 表達於每一綜合損益表之收益及費損係以當期平均匯率換算；及
- (3) 所有因換算而產生之兌換差額認列為其他綜合損益。

(四) 資產負債區分流動及非流動之分類標準

1. 資產符合下列條件之一者，分類為流動資產：

- (1)預期於正常營業週期中實現該資產，或意圖將其出售或消耗者。
- (2)主要為交易目的而持有者。
- (3)預期於報導期間後十二個月內實現者。
- (4)現金或約當現金，但於報導期間後至少十二個月交換或用以清償負債受到限制者除外。

本公司將所有不符合上述條件之資產分類為非流動。

2. 負債符合下列條件之一者，分類為流動負債：

- (1)預期於正常營業週期中清償者。
- (2)主要為交易目的而持有者。
- (3)於報導期間後十二個月內到期清償者。
- (4)不具有將負債之清償遞延至報導期間後至少十二個月之權利者。

本公司將所有不符合上述條件之負債分類為非流動。

(五) 約當現金

約當現金係指短期並具高度流動性之投資，該投資可隨時轉換成定額現金且價值變動之風險甚小。定期存款符合前述定義且其持有目的係為滿足營運上之短期現金承諾者，分類為約當現金。

(六) 按攤銷後成本衡量之金融資產

1. 係指同時符合下列條件者：

- (1)在以收取合約現金流量為目的之經營模式下持有該金融資產。
- (2)該金融資產之合約條款產生特定日期之現金流量，完全為支付本金及流通在外本金金額之利息。

2. 本公司對於符合慣例交易之按攤銷後成本衡量之金融資產係採用交易日會計。

3. 本公司於原始認列時按其公允價值加計交易成本衡量，後續採有效利息法按攤銷程序於流通期間內認列利息收入，及認列減損損失，並於除列時，將其利益或損失認列於損益。

4. 本公司持有不符合約當現金之定期存款，因持有期間短，折現之影響不重大，係以投資金額衡量。

(七) 應收帳款及票據

1. 係指依合約約定，已具無條件收取因移轉商品或勞務所換得對價金額權利之帳款及票據。

2. 屬未付息之短期應收帳款及票據，因折現之影響不大，本公司係以原始發票金額衡量。

(八) 金融資產減損

本公司於每一資產負債表日，就按攤銷後成本衡量之金融資產與包含重大財務組成部分之應收帳款，考量所有合理且可佐證之資訊(包括前瞻性者)後，對自原始認列後信用風險並未顯著增加者，按12個月預期信用損失金額衡量備抵損失；對自原始認列後信用風險已顯著增加者，按存續期間預期信用損失金額衡量備抵損失；就不包含重大財務組成部分之應收帳款，按存續期間預期信用損失金額衡量備抵損失。

(九) 金融資產之除列

當本公司對收取來自金融資產現金流量之合約權利失效時，將除列金融資產。

(十) 存貨

存貨按成本與淨變現價值孰低者衡量，成本依加權平均法決定。製成品及在製品之成本包括原料、直接人工、其他直接成本及生產相關之製造費用(按正常產能分攤)，惟不包括借款成本。比較成本與淨變現價值孰低時，採逐項比較法，淨變現價值係指在正常營業過程中之估計售價減除至完工尚需投入之估計成本及完成出售所需之估計成本後之餘額。

(十一) 採用權益法之投資—子公司

1. 子公司指受本公司控制之個體(包括結構型個體)，當本公司暴露於來自對該個體之參與之變動報酬或對該等變動報酬享有權利，且透過對該個體之權力有能力影響該等報酬時，本公司即控制該個體。
2. 本公司與子公司間交易所產生之未實現損益業已銷除。子公司之會計政策已作必要之調整，與本公司採用之政策一致。
3. 本公司對子公司取得後之損益份額認列為當期損益，對其取得後之其他綜合損益份額則認列為其他綜合損益。如本公司對子公司所認列之損失份額等於或超過在該子公司之權益時，本公司繼續按持股比例認列損失。
4. 依「證券發行人財務報告編製準則」規定，個體財務報告當期損益及其他綜合損益應與合併基礎編製之財務報告中當期損益及其他綜合損益歸屬於母公司業主之分攤數相同，個體財務報告業主權益與合併基礎編製之財務報告中歸屬於母公司業主之權益相同。

(十二) 不動產、廠房及設備

1. 不動產、廠房及設備係以取得成本為入帳基礎，並將購建期間之有關利息資本化。

2. 後續成本只有在與該項目有關之未來經濟效益很有可能流入本公司，且該項目之成本能可靠衡量時，才包括在資產之帳面金額或認列為一項單獨資產。被重置部分之帳面金額應除列。所有其他維修費用於發生時認列為當期損益。
3. 不動產、廠房及設備之後續衡量採成本模式，除土地不提折舊外，其他按估計耐用年限以直線法計提折舊。不動產、廠房及設備各項組成若屬重大，則單獨提列折舊。
4. 本公司於每一財務年度結束對各項資產之殘值、耐用年限及折舊方法進行檢視，若殘值及耐用年限之預期值與先前之估計不同時，或資產所含之未來經濟效益之預期消耗型態已有重大變動，則自變動發生日起依國際會計準則第 8 號「會計政策、會計估計值變動及錯誤」之會計估計值變動規定處理。各項資產之耐用年限如下：

機器設備 3 年～ 5 年

模具設備 3 年

辦公設備 3 年

租賃改良 5 年

其他設備 5 年

(十三) 承租人之租賃交易－使用權資產/租賃負債

1. 租賃資產於可供本公司使用之日認列為使用權資產及租賃負債。當租賃合約係屬短期租賃或低價值標的資產之租賃時，將租賃給付採直線法於租賃期間認列為費用。
2. 租賃負債於租賃開始日將尚未支付之租賃給付按本公司增額借款利率折現後之現值認列，租賃給付為固定給付，減除可收取之任何租賃誘因。

後續採利息法按攤銷後成本法衡量，於租賃期間提列利息費用。當非屬合約修改造造成租賃期間或租賃給付變動時，將重評估租賃負債，並將再衡量數調整使用權資產。

3. 使用權資產於租賃開始日按成本認列，成本為租賃負債之原始衡量金額。

後續採成本模式衡量，於使用權資產之耐用年限屆滿時或租賃期間屆滿時兩者之較早者，提列折舊費用。當租賃負債重評估時，使用權資產將調整租賃負債之任何再衡量數。

(十四) 無形資產

1. 無形資產以取得成本認列，按成本減除累計攤銷衡量。
2. 有限耐用年限之無形資產，係依直線法攤銷，耐用年限如下：

專利權	10年～19年
商標權	10年
電腦軟體	3年～10年
其他無形資產	5年～10年

(十五) 非金融資產減損

本公司於資產負債表日針對有減損跡象之資產，估計其可回收金額，當可回收金額低於其帳面金額時，則認列減損損失。可回收金額係指一項資產之公允價值減處分成本或其使用價值，兩者較高者。當以前年度已認列資產減損之情況不存在或減少時，則迴轉減損損失，惟迴轉減損損失而增加之資產帳面金額，不超過該資產若未認列減損損失情況下減除折舊或攤銷後之帳面金額。

(十六) 借款

1. 係指向銀行借入之短期款項。本公司於原始認列時按其公允價值減除交易成本衡量，後續就減除交易成本後之價款與贖回價值之任何差額，採有效利息法按攤銷程序於流通期間內認列利息費用於損益。
2. 設立借款額度時支付之費用，當很有可能提取部分或全部額度，則該費用認列為借款之交易成本，予以遞延至動支發生時認列為有效利率之調整；當不太可能提取部分或全部額度，則認列該費用為預付款項，並在額度相關之期間內攤銷。

(十七) 應付帳款及票據

1. 係指因賒購原物料、商品或勞務所發生之債務及因營業與非因營業而發生之應付票據。
2. 屬未付息之短期應付帳款及票據，因折現之影響不大，本公司係以原始發票金額衡量。

(十八) 金融負債之除列

本公司於合約明定之義務履行、取消或到期時，除列金融負債。

(十九) 員工福利

1. 短期員工福利

短期員工福利係以預期支付之非折現金額衡量，並於相關服務提供時認列為費用。

2. 退休金

確定提撥計畫

對於確定提撥計畫，係依權責發生基礎將應提撥之退休基金數額認列為當期之退休金成本。預付提撥金於可退還現金或減少未來給付之範圍內認列為資產。

3. 員工酬勞及董監酬勞

員工酬勞及董監事酬勞係於具法律或推定義務且金額可合理估計時，認列為費用及負債。嗣後決議實際配發金額與估列金額有差異時，則按會計估計值變動處理。另以股票發放員工酬勞者，計算股數之基礎為依國際財務報導準則第2號「股份基礎給付」之規定以評價技術等方式評估公允價值。

(二十) 員工股份基礎給付

1. 以權益交割之股份基礎給付協議係於給與日以所給與權益工具之公允價值衡量所取得之員工勞務，於既得期間認列為酬勞成本，並相對調整權益。權益工具之公允價值應反映市價既得條件及非既得條件之影響。認列之酬勞成本係隨著預期將符合服務條件及非市價既得條件之獎酬數量予以調整，直至最終認列金額係以既得日既得數量認列。
2. 以現金交割之股份基礎給付協議，係以所承擔負債之公允價值，於既得期間內認列為酬勞成本及負債，並於各個資產負債表日及交割日按所給與權益工具之公允價值衡量，任何變動認列為當期損益。

(二十一) 所得稅

1. 所得稅費用包含當期及遞延所得稅。除與列入其他綜合損益或直接列入權益之項目有關之所得稅分別列入其他綜合損益或直接列入權益外，所得稅係認列於損益。
2. 本公司依據營運及產生應課稅所得之所在國家在資產負債表日已立法或已實質性立法之稅率計算當期所得稅。管理階層就適用所得稅相關法規定期評估所得稅申報之狀況，並在適用情況下根據預期須向稅捐機關支付之稅款估列所得稅負債。未分配盈餘依所得稅法加徵之所得稅，嗣盈餘產生年度之次年度於股東會通過盈餘分派案後，始就實際盈餘之分派情形，認列未分配盈餘所得稅費用。
3. 遞延所得稅採用資產負債表法，按資產及負債之課稅基礎與其於合併資產負債表之帳面金額所產生之暫時性差異認列。源自於原始認

列之商譽所產生之遞延所得稅負債則不予認列，若遞延所得稅源自於交易（不包括企業合併）中對資產或負債之原始認列，且在交易當時未影響會計利潤或課稅所得（課稅損失）亦未產生相等之應課稅及可減除暫時性差異，則不予認列。若投資子公司產生之暫時性差異，本公司可以控制暫時性差異迴轉之時點，且暫時性差異很有可能於可預見之未來不會迴轉者則不予認列。遞延所得稅採用在資產負債表日已立法或已實質性立法，並於有關之遞延所得稅資產實現或遞延所得稅負債清償時預期適用之稅率（及稅法）為準。

4. 遞延所得稅資產於暫時性差異很有可能用以抵減未來應課稅所得之範圍內認列，並於每一資產負債表日重評估未認列及已認列之遞延所得稅資產。
5. 因購置設備或技術、研究發展支出及股權投資等而產生之未使用所得稅抵減遞轉後期部分，係在很有可能未來課稅所得以供未使用所得稅抵減使用之範圍內，認列遞延所得稅資產。

（二十二）股本

普通股分類為權益。直接歸屬於發行新股或認股權之增額成本以扣除所得稅後之淨額於權益中列為價款減項。

（二十三）股利分配

分派予本公司股東之股利於本公司股東會決議分派股利時於財務報告認列，分派現金股利認列為負債，分派股票股利則認列為待分配股票股利，並於發行新股基準日時轉列普通股。

（二十四）收入認列

1. 商品銷售

本公司製造並銷售精子品質分析檢測儀及產品檢測片等相關產品。銷貨收入於產品之控制權移轉予客戶時認列。當產品運送至指定地點、陳舊過時及滅失之風險已移轉予客戶，且客戶根據銷售合約接受產品，或有客觀證據顯示所有接受條件均已滿足時，產品交付方屬發生。

2. 提供勞務

本公司提供取證及保修等相關服務。勞務收入於服務提供予客戶之財務報導期間內認列為收入。

（二十五）政府補助

政府補助於可合理確信企業將遵循政府補助所附加之條件，且將可收

到該項補助時，按公允價值認列。若政府補助之性質係補償本公司發生之費用，則在相關費用發生期間依有系統之基礎將政府補助認列為當期損益。

五、重大會計判斷、估計及假設不確定性之主要來源

本公司編製本個體財務報告時，管理階層已運用其判斷以決定所採用之會計政策，並依據資產負債表日當時之情況對於未來事件之合理預期以作出會計估計值及假設。所作出之重大會計估計值與假設可能與實際結果存有差異，將考量歷史經驗及其他因子持續評估及調整。本年度未有重大會計判斷、估計與假設不確定性之情形。

六、重要會計項目之說明

(一)現金及約當現金

	<u>114年12月31日</u>	<u>113年12月31日</u>
庫存現金	\$ 194	\$ 210
定期存款	22,001	26,228
活期存款	<u>245,675</u>	<u>375,712</u>
合計	<u>\$ 267,870</u>	<u>\$ 402,150</u>

1. 本公司往來之金融機構信用品質良好，且本公司與多家金融機構往來以分散信用風險，預期發生違約之可能性甚低。
2. 本公司將原始到期日超過三個月且非滿足短期現金承諾之定期存款列報於「按攤銷後成本衡量之金融資產」項下，請詳附註六(二)。
3. 本公司未有將現金及約當現金提供質押之情形。

(二)按攤銷後成本衡量之金融資產

<u>項目</u>	<u>114年12月31日</u>	<u>113年12月31日</u>
流動項目：		
三個月以上到期之定期存款	<u>\$ 302,000</u>	<u>\$ 117,600</u>

1. 按攤銷後成本衡量之金融資產認列於損益之明細如下：

	<u>114年度</u>	<u>113年度</u>
利息收入	<u>\$ 4,567</u>	<u>\$ 1,853</u>

2. 在不考慮所持有之擔保品或其他信用增強之情況下，最能代表本公司持有按攤銷後成本衡量之金融資產，於民國 114 年及 113 年 12 月 31 日信用風險最大之暴險金額為 302,000 仟元及 117,600 仟元。

3. 本公司未有將按攤銷後成本衡量之金融資產提供作為質押擔保之情形。
4. 相關按攤銷後成本衡量之金融資產信用風險資訊請詳附註十二(二)。本公司投資定期存單之交易對象為信用品質良好之金融機構，預期發生違約之可能性甚低。

(三) 應收帳款淨額

	114年12月31日	113年12月31日
應收帳款	\$ 24,573	\$ 18,215

1. 應收帳款之帳齡分析如下：

	114年12月31日	113年12月31日
未逾期	\$ 21,878	\$ 18,215
30天內	624	-
31-90天	2,071	-
91-180天	-	-
	\$ 24,573	\$ 18,215

以上係以逾期天數為基準進行之帳齡分析。

2. 民國 114 年 12 月 31 日及 113 年 12 月 31 日之應收帳款餘額均為客戶合約所產生，另於民國 113 年 1 月 1 日客戶合約之應收帳款餘額為 13,245 仟元。
3. 在不考慮所持有之擔保品或其他信用增強之情況下，最能代表本公司應收帳款於民國 114 年及 113 年 12 月 31 日信用風險最大之暴險金額分別為 24,573 仟元及 18,215 仟元。
4. 相關應收帳款信用風險資訊請詳附註十二(二)。

(四) 存貨

	114年12月31日		
	成本	備抵跌價損失	帳面金額
原料	\$ 24,229	(\$ 1,620)	\$ 22,609
在製品	14,048	(370)	13,678
製成品	5,213	(541)	4,672
合計	\$ 43,490	(\$ 2,531)	\$ 40,959

	113年12月31日		
	成本	備抵跌價損失	帳面金額
原料	\$ 15,932	(\$ 1,476)	\$ 14,456
在製品	8,409	(185)	8,224
製成品	3,665	(150)	3,515
合計	<u>\$ 28,006</u>	<u>(\$ 1,811)</u>	<u>\$ 26,195</u>

本公司當期認列為費損之存貨成本：

	114年度	113年度
已出售存貨成本	\$ 64,473	\$ 44,982
存貨報廢損失	738	1,302
備抵存貨跌價損失	720	258
	<u>\$ 65,931</u>	<u>\$ 46,542</u>

(五)採用權益法之投資

	114年	113年
1月1日	\$ 3,013	\$ 2,460
增加採用權益法之投資	3,566	4,961
採用權益法之投資損益份額	(2,632)	(4,606)
已實現銷貨利益(損失)	87	(19)
其他權益變動	(98)	217
12月31日	<u>\$ 3,936</u>	<u>\$ 3,013</u>
	114年12月31日	113年12月31日
BONRAYBIO HOLDING(SAMOA) CO LTD.	\$ 3,470	\$ 2,939
BONRAYBIO USA CORP.	466	74
	<u>\$ 3,936</u>	<u>\$ 3,013</u>

1. 有關本公司之子公司資訊，請參見本公司民國 114 年度合併財務報表附註四(三)。
2. 本公司依核決權限經董事長核准，並於民國 114 年 2 月 24 日提報董事會後，對本公司持股 100%之轉投資子公司 BONRAYBIO HOLDING (SAMOA) CO., LTD 增資人民幣 650 仟元(折合新台幣 2,961 仟元)，再以同等金額投資本公司持股 100%之孫公司邦睿(四川)醫療科技有限公司，已於民國 114 年 4 月 25 日向經濟部投資審議委員會辦理國外增資事後申報備查完竣。
3. 本公司依核決權限經董事長核准，對本公司持股 100%之轉投資子公司 BONRAYBIO USA CORP. 增資美金 20 仟元(折合新台幣 605 仟元)，已於民國 114 年 7 月 4 日向經濟部投資審議委員會辦理國外增資事後申報備查完竣。

4. 認列採用權益法之子公司損益之份額明細如下：

	<u>114年度</u>	<u>113年度</u>
BONRAYBIO HOLDING(SAMOA) CO LTD.	(\$ 2,401)	(\$ 4,393)
BONRAYBIO USA CORP.	(231)	(213)
	<u>(\$ 2,632)</u>	<u>(\$ 4,606)</u>

本公司對採用權益法之投資損益份額，係依該被投資公司同期間經會計師查核簽證之財務報表評價而得。

(六) 不動產、廠房及設備

成本	<u>114年</u>				
	<u>期初餘額</u>	<u>本期增加</u>	<u>本期減少</u>	<u>本期移轉</u>	<u>期末金額</u>
機器設備	\$ 4,527	\$ 3,132	(\$ 1,804)	\$ 1,361	\$ 7,216
模具設備	7,487	-	(1,895)	-	5,592
辦公設備	472	-	-	-	472
租賃改良	1,974	3,624	(1,143)	304	4,759
其他設備	1,322	917	-	65	2,304
	<u>\$ 15,782</u>	<u>\$ 7,673</u>	<u>(\$ 4,842)</u>	<u>\$ 1,730</u>	<u>\$ 20,343</u>
累計折舊					
機器設備	(\$ 2,928)	(\$ 1,090)	\$ 1,804	\$ -	(\$ 2,214)
模具設備	(3,615)	(2,401)	1,895	-	(4,121)
辦公設備	(268)	(157)	-	-	(425)
租賃改良	(1,457)	(932)	1,143	-	(1,246)
其他設備	(452)	(465)	-	-	(917)
	<u>(\$ 8,720)</u>	<u>(\$ 5,045)</u>	<u>\$ 4,842</u>	<u>\$ -</u>	<u>(\$ 8,923)</u>
	<u>\$ 7,062</u>				<u>\$ 11,420</u>

成本	113年				
	期初餘額	本期增加	本期減少	本期移轉	期末金額
機器設備	\$ 6,329	\$ 361	(\$ 2,163)	\$ -	\$ 4,527
模具設備	7,220	693	(1,500)	1,074	7,487
辦公設備	472	-	-	-	472
租賃改良	1,974	-	-	-	1,974
其他設備	1,088	443	(209)	-	1,322
	<u>\$ 17,083</u>	<u>\$ 1,497</u>	<u>(\$ 3,872)</u>	<u>\$ 1,074</u>	<u>\$ 15,782</u>
累計折舊					
機器設備	(\$ 4,080)	(\$ 1,011)	\$ 2,163	\$ -	(\$ 2,928)
模具設備	(2,317)	(2,798)	1,500	-	(3,615)
辦公設備	(111)	(157)	-	-	(268)
租賃改良	(1,062)	(395)	-	-	(1,457)
其他設備	(381)	(280)	209	-	(452)
	<u>(\$ 7,951)</u>	<u>(\$ 4,641)</u>	<u>\$ 3,872</u>	<u>\$ -</u>	<u>(\$ 8,720)</u>
	<u>\$ 9,132</u>				<u>\$ 7,062</u>

1. 不動產、廠房及設備借款成本資本化金額及利率區間：無此情形。

2. 本公司未有以不動產、廠房及設備提供擔保之情形。

(七)租賃交易－承租人

1. 本公司租賃之標的資產為辦公室，租賃合約之期間 5 年。租賃合約是採個別協商並包含各種不同的條款和條件，除租賃之資產不得用作借貸擔保外，未有加諸其他之限制。
2. 本公司承租之停車場之租賃期間不超過 12 個月，及承租屬於低價值之標的資產為多功能事務機。
3. 使用權資產之帳面金額與認列之折舊費用資訊如下：

	114年12月31日	114年度	113年12月31日	113年度
	帳面金額	折舊費用	帳面金額	折舊費用
房屋及停車場	<u>\$ 6,528</u>	<u>\$ 3,264</u>	<u>\$ 9,792</u>	<u>\$ 3,264</u>

4. 本公司於民國 114 年及 113 年度使用權資產之增添分別皆為 0 仟元。

5. 與租賃合約有關之損益項目資訊如下：

	114年度	113年度
<u>影響當期損益之項目</u>		
租賃負債之利息費用	\$ 127	\$ 174
屬短期租賃合約之費用	815	296
屬低價值資產租賃之費用	98	64

6. 本公司於民國 114 年及 113 年度租賃現金流出總額分別為 4,301 仟元及 3,608 仟元。

(八) 無形資產

		114年				
成本	期初餘額	本期增加	本期減少	本期移轉	期末金額	
商標權	\$ 5,000	\$ 1,639	\$ -	\$ -	\$ 6,639	
專利權	13,324	921	-	2,604	16,849	
電腦軟體	3,272	1,254	-	-	4,526	
其他	6,045	3,380	(184)	2,583	11,824	
	<u>\$ 27,641</u>	<u>\$ 7,194</u>	<u>(\$ 184)</u>	<u>\$ 5,187</u>	<u>\$ 39,838</u>	
累計攤銷	期初餘額	本期增加	本期減少	本期移轉	期末金額	
商標權	(\$ 2,882)	(\$ 574)	\$ -	\$ -	(\$ 3,456)	
專利權	(4,523)	(1,299)	-	-	(5,822)	
電腦軟體	(1,674)	(1,184)	-	-	(2,858)	
其他	(2,371)	(1,534)	184	-	(3,721)	
	<u>(\$ 11,450)</u>	<u>(\$ 4,591)</u>	<u>\$ 184</u>	<u>\$ -</u>	<u>(\$ 15,857)</u>	
	<u>\$ 16,191</u>				<u>\$ 23,981</u>	
		113年				
成本	期初餘額	本期增加	本期減少	本期移轉	期末金額	
商標權	\$ 4,852	\$ -	\$ -	\$ 148	\$ 5,000	
專利權	10,576	738	-	2,010	13,324	
電腦軟體	2,619	200	(95)	548	3,272	
其他	4,869	143	(460)	1,493	6,045	
	<u>\$ 22,916</u>	<u>\$ 1,081</u>	<u>(\$ 555)</u>	<u>\$ 4,199</u>	<u>\$ 27,641</u>	
累計攤銷	期初餘額	本期增加	本期減少	本期移轉	期末金額	
商標權	(\$ 2,386)	(\$ 496)	\$ -	\$ -	(\$ 2,882)	
專利權	(3,385)	(1,138)	-	-	(4,523)	
電腦軟體	(1,093)	(676)	95	-	(1,674)	
其他	(2,141)	(690)	460	-	(2,371)	
	<u>(\$ 9,005)</u>	<u>(\$ 3,000)</u>	<u>\$ 555</u>	<u>\$ -</u>	<u>(\$ 11,450)</u>	
	<u>\$ 13,911</u>				<u>\$ 16,191</u>	

無形資產攤銷明細如下：

	114年度	113年度
營業成本	\$ 668	\$ 600
推銷費用	36	35
管理費用	371	287
研究發展費用	3,516	2,078
	<u>\$ 4,591</u>	<u>\$ 3,000</u>

(九) 其他非流動資產

	114年12月31日	113年12月31日
預付設備款	\$ 11,249	\$ 720
預付專利權	8,149	6,440
預付其他無形資產	3,823	3,019
存出保證金	1,118	1,090
預付商標權	778	-
其他	713	387
	<u>\$ 25,830</u>	<u>\$ 11,656</u>

(十) 短期借款

借款性質	114年12月31日	利率區間	擔保品
銀行借款			
信用借款	\$ <u>15,000</u>	2.50%	無

民國 113 年 12 月 31 日：無此情形。

於民國 114 年及 113 年度認列於損益之利息費用分別 5 仟元及 1 仟元。

(十一) 其他應付款

	114年12月31日	113年12月31日
應付獎金	\$ 25,130	\$ 18,754
應付薪資	6,619	5,314
應付勞健保、退休金	2,766	2,106
應付董事酬勞	2,440	1,560
應付勞務費	2,041	1,483
其他	4,449	1,876
	<u>\$ 43,445</u>	<u>\$ 31,093</u>

(十二) 退休金

本公司依據「勞工退休金條例」，訂有確定提撥之退休辦法，適用於本國籍之員工。本公司就員工選擇適用「勞工退休金條例」所定之勞工退休金

制度部分，每月按薪資之 6% 提繳勞工退休金至勞保局員工個人帳戶，員工退休金之支付依員工個人之退休金專戶及累積收益之金額採月退休金或一次退休金方式領取。民國 114 年及 113 年度本公司依上開退休金辦法認列之退休金成本分別為 3,959 仟元及 3,165 仟元。

(十三) 股份基礎給付

1. 民國 114 年度：無此情形。
2. 民國 113 年度，本公司之股份基礎給付協議如下：

協議之類型	給與日	給與數量 (仟股)	合約期間	既得條件
現金增資保留員工認購	113.11.27	192 單位	0.0164 年	立即既得

3. 本公司給與日給與之股份基礎給付交易使用 Black-Scholes 選擇權評價模式估計認股選擇權之公允價值，相關資訊如下：

協議之類型	給與日	股價	履約價格	預期波動率	預期存續期間	預期股利	無風險利率	每單位公允價值
現金增資保留員工認購	113.11.27	104.98	108	21.14%	0.0164 年	-	1.38%	0.2227

(1) 預期波動率係採用最近一年股價日報酬率計算年化標準差之平均數作為波動率參數。

4. 股份基礎給付交易產生之費用如下：

	114 年度	113 年度
權益交割	\$ -	\$ 34

(十四) 股本

1. 民國 114 年 12 月 31 日，本公司額定資本額為 500,000 仟元，分為 50,000 仟股，實收資本額為 248,008 仟元，普通股 24,801 仟股，每股面額 10 元。本公司已發行股份之股款均已收訖。

本公司普通股期初與期末流通在外股數調節如下(單位：仟股)：

	114 年	113 年
1 月 1 日	\$ 21,566	\$ 17,086
加：未分配盈餘配發股票股利	2,157	1,709
資本公積配發股票股利	1,078	854
現金增資	-	1,917
12 月 31 日	\$ 24,801	\$ 21,566

2. 本公司於民國 113 年 6 月 24 日股東會決議，以未分配盈餘 17,086 仟

元轉增資發行新股 1,709 仟股及資本公積 8,543 仟元轉增資發行新股 854 仟股，每股面額 10 元，該增資案已於 113 年 6 月 28 日經金管會核准申報申效，業經民國 113 年 7 月 4 日董事會決議於民國 113 年 7 月 28 日為增資基準日，並於同年 8 月 7 日辦理變更登記完竣。

3. 本公司於民國 113 年 10 月 2 日經董事會決議通過，為配合股票初次創新版上市前公開承銷辦理現金增資發行普通股 1,917 仟股，每股面額新台幣 10 元，募集總金額為 230,693 仟元(未扣除發行成本 3,000 仟元)，並訂民國 113 年 12 月 4 日為增資基準日，該項增資已完成變更登記。
4. 本公司於民國 114 年 5 月 27 日股東會決議，以未分配盈餘 21,566 仟元轉增資發行新股 2,157 仟股及資本公積 10,783 仟元轉增資發行新股 1,078 仟股，每股面額 10 元，該增資案已於民國 114 年 6 月 4 日經金管會核准申報申效，並經民國 114 年 8 月 6 日董事會決議於民國 114 年 8 月 31 日為增資基準日，並於同年 9 月 9 日辦理變更登記完竣。
5. 資本公積配發股票股利調整股數，請詳附註六(十五)。

(十五) 資本公積

1. 依公司法規定，超過票面金額發行股票所得之溢額及受領贈與之所得之資本公積，除得用於彌補虧損外，於公司無累積虧損時，得按股東原有股份之比例發給新股或現金。公司非於盈餘公積填補資本虧損仍有不足時，不得以資本公積補充之。
2. 本公司於民國 113 年 6 月 24 日股東會決議，以資本公積 8,543 仟元轉增資發行新股 854 仟股，每股面額 10 元，該增資案已於 113 年 6 月 28 日經金管會核准申報申效，業經民國 113 年 7 月 4 日董事會決議於民國 113 年 7 月 28 日為增資基準日，並於同年 8 月 7 日辦理變更登記完竣。
3. 本公司於民國 114 年 5 月 27 日股東會決議，資本公積 10,783 仟元轉增資發行新股 1,078 仟股，每股面額 10 元，該增資案已於民國 114 年 6 月 4 日經金管會核准申報申效，業經民國 114 年 8 月 6 日董事會決議於民國 114 年 8 月 31 日為增資基準日，並於同年 9 月 9 日辦理變更登記完竣。
4. 本公司於民國 115 年 3 月 3 日經董事會通過，以資本公積 18,601 仟元(每股 0.75 元)轉增資發行新股 1,860 仟股，每股面額 10 元，該資本公積轉增資案尚待股東會決議通過。

(十六) 保留盈餘

1. 依本公司章程規定，年度總決算如有盈餘，應先提繳稅款、彌補累積虧損，次提 10% 為法定盈餘公積，但法定盈餘公積已達本公司實收資本額時，得不再提列，其餘再依法令規定提列或迴轉特別盈餘公積；如尚有餘額，併同累積未分配盈餘，由董事會擬具盈餘分配議案，提請股東會決議分派股東股息紅利。本公司考量公司所處環境及成長階段，因應未來資金需求及長期財務規畫，並兼顧股東利益，依據相關營運需求保留適當額度後，提撥可供分配盈餘分配股東股息紅利；股東股息紅利得以現金或股票方式分派，其中現金股利之比例不得低於股利總數之百分之十。
2. 本公司分派股息及紅利以法定盈餘公積(以該項公積超過實收資本額百分之二十五之部分為限)及符合公司法規定之資本公積之全部或一部分，以發行新股方式為之時，應依公司法第二百四十條規定辦理，提請股東會決議後分派；以發放現金方式為之時，得授權董事會以三分之二以上董事出席及出席董事過半數同意後為之，並報告股東會。
3. 依本公司章程規定，年度如有獲利，應提撥於 8%~12% 為員工酬勞，提撥 1%~3% 為基層員工調整薪資或分派酬勞，董事酬勞最高不得超過 3%。但公司尚有累積虧損時，應預先保留彌補數額。員工酬勞以股票或現金方式分派之，其發給之對象得包括符合一定條件之從屬公司員工。董事酬勞僅得以現金方式發放之。前述應由董事會以董事三分之二以上之出席及出席董事過半數同意之決議行之，並報告於股東會。
4. 法定盈餘公積除彌補公司虧損及按股東原有股份之比例發給新股或現金外，不得使用之，惟發給新股或現金者，以該項公積超過實收資本額百分之二十五之部分為限。
5. 本公司分派盈餘時，按民國 110 年 3 月 31 日金管證發字 1090150022 號函提列之特別盈餘公積規定，就當年度資產負債表日之其他權益項目借方餘額提列特別盈餘公積始得分派，嗣後其他權益項目借方餘額迴轉時，迴轉金額得列入可供分派盈餘中。
6. 本公司於民國 114 年 5 月 27 日及 113 年 6 月 24 日經股東會決議民國 113 年度及民國 112 年度盈餘分配案如下：

	113年		112年	
	金額	每股股利(元)	金額	每股股利(元)
法定盈餘公積	\$ 6,836		\$ 2,573	
現金股利	32,349	\$ 1.5	3,417	\$ 0.2
股票股利-盈餘轉增資	21,566	1.0	17,086	1.0
	<u>\$ 60,751</u>		<u>\$ 23,076</u>	

上述股東會決議盈餘分派情形，請至「公開資訊觀測站」查詢。

7. 本公司於民國 115 年 3 月 3 日經董事會提議民國 114 年度盈餘分派案如下：

	114年	
	金額	每股股利(元)
法定盈餘公積	\$ 10,251	
現金股利	37,201	\$ 1.50
股票股利-盈餘轉增資	37,201	\$ 1.50
	<u>\$ 84,653</u>	

上述除現金股利業經民國 115 年 3 月 3 日董事會決議，其餘盈餘分配項目尚待股東會決議通過。

8. 有關員工酬勞及董事酬勞資訊，請詳附註六（二十一）。

(十七) 營業收入

	114年度	113年度
客戶合約之收入	<u>\$ 304,815</u>	<u>\$ 222,420</u>

1. 客戶合約收入之細分

本公司之收入源於提供某一時點移轉之商品及勞務，收入可細分為下列主要產品線及地理區域：

	114年度					
	精子品質分析檢測儀及產品檢測片				提供	合計
	歐洲	亞洲	美洲	其他地區	勞務	
外部客戶合約收入	<u>\$58,805</u>	<u>\$162,026</u>	<u>\$78,329</u>	<u>\$ 5,307</u>	<u>\$ 348</u>	<u>\$304,815</u>
收入認列時點						
於某一時點認列之收入	<u>58,805</u>	<u>162,026</u>	<u>78,329</u>	<u>5,307</u>	<u>348</u>	<u>304,815</u>
合計	<u>\$58,805</u>	<u>\$162,026</u>	<u>\$78,329</u>	<u>\$ 5,307</u>	<u>\$ 348</u>	<u>\$304,815</u>

	113年度					
	精子品質分析檢測儀及產品檢測片				提供	合計
	歐洲	亞洲	美洲	其他地區	勞務	
外部客戶合約收入	<u>\$53,528</u>	<u>\$112,564</u>	<u>\$52,820</u>	<u>\$ 3,361</u>	<u>\$ 147</u>	<u>\$222,420</u>
收入認列時點						
於某一時點認列之收入	<u>53,528</u>	<u>112,564</u>	<u>52,820</u>	<u>3,361</u>	<u>147</u>	<u>222,420</u>
合計	<u>\$53,528</u>	<u>\$112,564</u>	<u>\$52,820</u>	<u>\$ 3,361</u>	<u>\$ 147</u>	<u>\$222,420</u>

2. 合約負債

本公司認列客戶合約收入相關之合約負債如下：

	<u>114年12月31日</u>	<u>113年12月31日</u>	<u>113年1月1日</u>
合約負債：			
合約負債-預收貨款	<u>\$ 6,301</u>	<u>\$ 5,371</u>	<u>\$ 1,217</u>

期初合約負債本期認列收入

	<u>114年度</u>	<u>113年度</u>
合約負債期初餘額本期認列收入	<u>\$ 4,731</u>	<u>\$ 993</u>

(十八) 利息收入

	<u>114年度</u>	<u>113年度</u>
銀行存款利息	\$ 2,300	\$ 2,083
按攤銷後成本衡量之金融資產利息收入	4,567	1,853
其他利息收入	8	8
	<u>\$ 6,875</u>	<u>\$ 3,944</u>

(十九) 其他利益及損失

	<u>114年度</u>	<u>113年度</u>
淨外幣兌換(損失)利益	(\$ 2,244)	\$ 3,543

(二十) 財務成本

	<u>114年度</u>	<u>113年度</u>
利息費用：		
租賃負債	\$ 127	\$ 174
銀行借款	5	1
	<u>\$ 132</u>	<u>\$ 175</u>

(二十一) 費用性質之額外資訊

	<u>114年度</u>		
	<u>屬於營業成本者</u>	<u>屬於營業費用者</u>	<u>合計</u>
員工福利費用			
薪資費用	\$ 19,731	\$ 75,550	\$ 95,281
勞健保費用	2,197	5,913	8,110
退休金費用	990	2,969	3,959
董事酬金	-	3,812	3,812
其他用人費用	1,486	3,177	4,663
小計	<u>\$ 24,404</u>	<u>\$ 91,421</u>	<u>\$ 115,825</u>
折舊費用	\$ 4,200	\$ 4,109	\$ 8,309
攤銷費用	\$ 668	\$ 3,923	\$ 4,591

員工福利費用	113年度		
	屬於營業成本者	屬於營業費用者	合計
薪資費用	\$ 14,450	\$ 60,504	\$ 74,954
勞健保費用	1,592	4,733	6,325
退休金費用	747	2,418	3,165
董事酬金	-	2,543	2,543
其他用人費用	1,115	2,578	3,693
小計	<u>\$ 17,904</u>	<u>\$ 72,776</u>	<u>\$ 90,680</u>
折舊費用	<u>\$ 4,559</u>	<u>\$ 3,346</u>	<u>\$ 7,905</u>
攤銷費用	<u>\$ 600</u>	<u>\$ 2,400</u>	<u>\$ 3,000</u>

民國 114 年及 113 年 12 月 31 日本公司員工人數分別為 112 人及 94 人，其中未兼任員工之董事皆為 8 人。

1. 依本公司章程規定，本公司依當年度獲利狀況扣除累積虧損後，如尚有餘額，應提撥員工酬勞 8%~12%，提撥 1%~3% 為基層員工調整薪資或分派酬勞，董事酬勞不高於 3%。
2. 本集團員工酬勞及董事酬勞估列如下：

	114年度	113年度
員工酬勞	\$ 11,903	\$ 7,700
董事酬勞	2,380	1,560
	<u>\$ 14,283</u>	<u>\$ 9,260</u>

- (1) 本公司民國 114 年及 113 年度員工酬勞估列金額分別為 10,707 仟元及 7,700 仟元；董事酬勞估列金額分別為 2,380 仟元及 1,560 仟元；民國 114 年開始提列基層員工酬勞金額為 1,196 仟元，前述金額帳列薪資費用科目。係依當年度之獲利狀況，民國 114 年及 113 年度員工酬勞分別按 8.99% 及 9.92% 估列；民國 114 年及 113 年度基層員工酬勞分別按 1% 及 0% 估列；民國 114 年及 113 年度董事酬勞分別按 2% 及 2.01% 估列。
- (2) 經董事會決議之民國 113 年度員工酬勞及董事酬勞，與民國 113 年度財務報告認列之金額一致。
- (3) 本公司董事會通過之員工及董事酬勞相關資訊可至公開資訊觀測站查詢。

(二十二) 所得稅

1. 所得稅費用組成部分：

	114年度	113年度
當期所得稅：		
當期所得產生之所得稅	\$ 2,875	\$ 14,037
當期所得稅總額	2,875	14,037
遞延所得稅：		
暫時性差異之原始產生及迴轉	(629)	(14,037)
所得稅費用	\$ 2,246	\$ -

2. 所得稅費用與會計利潤關係

	114年度	113年度
稅前淨利按法定稅率計算之所得稅	\$ 20,950	\$ 13,673
暫時性差異未認列遞延所得稅資產	529	364
投資抵減之所得稅影響數	(1,232)	-
遞延所得稅資產可實現性評估變動	(18,001)	(14,037)
所得稅費用	\$ 2,246	\$ -

3. 因暫時性差異、課稅損失及投資抵減而產生之各遞延所得稅資產或負債金額如下：

	114年			
	1月1日	認列於損益	認列於其他 綜合淨利	12月31日
遞延所得稅資產：				
-暫時性差異：				
備抵存貨跌價損失	\$ -	\$ 506	\$ -	\$ 506
未休假獎金	-	156	-	156
未實現銷貨利益	-	151	-	151
小計	\$ -	\$ 813	\$ -	\$ 813
-遞延所得稅負債：				
未實現兌換利益	\$ -	(\$ 184)	\$ -	(\$ 184)
小計	\$ -	(\$ 184)	\$ -	(\$ 184)
合計	\$ -	\$ 629	\$ -	\$ 629

民國 113 年：無此情形。

4. 本公司尚未使用之課稅損失之有效期限及未認列遞延所得稅資產相關金額如下：

114 年 12 月 31 日：無此情形。

113年12月31日

發生年度	申報數/核定數	未認列遞延		
		尚未抵減金額	所得稅資產金額	最後扣抵年度
110	核定數	\$ 35,038	\$ 35,038	120
109	核定數	49,623	49,623	119
108	核定數	5,344	5,344	118
		<u>\$ 90,005</u>	<u>\$ 90,005</u>	

5. 未認列為遞延所得稅資產之可減除暫時性差異

	114年12月31日	113年12月31日
可減除暫時性差異	<u>\$ 27,280</u>	<u>\$ 24,631</u>

6. 本公司營利事業所得稅業經稅捐稽徵機關核定至民國 112 年度。

(二十三) 每股盈餘

	114年度		
	稅後金額	加權平均流通 在外股數(仟股)	每股盈餘 (元)
<u>基本每股盈餘</u>			
本期淨利	<u>\$ 102,505</u>	<u>24,801</u>	<u>\$ 4.13</u>
<u>稀釋每股盈餘</u>			
普通股股東之本期淨利	102,505	24,801	
具稀釋作用之潛在普通股之影響 員工酬勞	<u>—</u>	<u>88</u>	
普通股股東之本期淨利加潛在普 通股之影響	<u>\$ 102,505</u>	<u>24,889</u>	<u>\$ 4.12</u>

	113年度		
	稅後金額	加權平均流通 在外股數(仟股)	每股盈餘 (元)
<u>基本每股盈餘</u>			
本期淨利	<u>\$ 68,365</u>	<u>22,762</u>	<u>\$ 3.00</u>
<u>稀釋每股盈餘</u>			
普通股股東之本期淨利	68,365	22,762	
具稀釋作用之潛在普通股之影響 員工酬勞	<u>—</u>	<u>56</u>	
普通股股東之本期淨利加潛在普 通股之影響	<u>\$ 68,365</u>	<u>22,818</u>	<u>\$ 3.00</u>

1. 於計算稀釋每股盈餘時，係假設員工酬勞將採發放股票方式，於該潛在普通股具有稀釋作用時計入加權平均流通在外股數。
2. 本公司民國 114 年 5 月 27 日經股東會決議之無償配股案，經董事會訂定增資基準日為民國 114 年 8 月 31 日，並以追溯調整該無償配股之加權平均流通在外股數計算民國 114 年及 113 年度之每股盈餘。

(二十四) 現金流量補充資訊

僅有部分現金支付之投資活動：

	114年度	113年度
購置不動產、廠房及設備	\$ 9,403	\$ 2,571
加：期初應付設備款	-	-
期末預付設備款	11,249	720
減：期初預付設備款	(720)	(1,118)
存貨轉列機器設備	(1,361)	-
本期支付現金	<u>\$ 18,571</u>	<u>\$ 2,173</u>
	114年度	113年度
購置無形資產	\$ 12,381	\$ 5,280
加：期末預付款項	12,750	9,461
減：期初預付款項	(9,461)	(5,887)
本期支付現金	<u>\$ 15,670</u>	<u>\$ 8,854</u>

(二十五) 來自籌資活動之負債之變動

	114年度		
	短期借款	租賃負債	應付股利
1月1日	\$ -	\$ 10,215	\$ -
籌資現金流量之變動	15,000	(3,261)	(32,349)
本期新增	-	-	32,349
12月31日	<u>\$ 15,000</u>	<u>\$ 6,954</u>	<u>\$ -</u>
	113年度		
	短期借款	租賃負債	應付股利
1月1日	\$ -	\$ 13,289	\$ -
籌資現金流量之變動	-	(3,074)	(3,417)
本期新增	-	-	3,417
12月31日	<u>\$ -</u>	<u>\$ 10,215</u>	<u>\$ -</u>

七、關係人交易

(一)關係人名稱及關係

<u>關係人名稱</u>	<u>與本公司之關係</u>
BONRAYBIO HOLDING(SAMOA) CO LTD.	本公司之子公司
BONRAYBIO USA CORP.	本公司之子公司
邦睿(四川)醫療科技有限公司	本公司之孫公司

(二)與關係人間之重大交易事項

1. 營業收入

	<u>114年度</u>	<u>113年度</u>
原料及商品銷售：		
邦睿(四川)	\$ 357	\$ 1,556
BONRAYBIO USA	-	152
	<u>\$ 357</u>	<u>\$ 1,708</u>

本公司銷售原料予子孫公司之交易，銷售價格係經雙方協商後訂定之，收款條件為月結 180 天收款，因未與非關係人銷售類似原料，故無非關係人可供比較。銷售成品予子孫公司係依不同成品之獲利狀況分別計價議定之，收款條件為月結 180 天收款，而一般客戶則多採預收或月結 30 天收款。

2. 應收帳款-關係人

	<u>114年12月31日</u>	<u>113年12月31日</u>
孫公司		
邦睿(四川)	<u>\$ 165</u>	<u>\$ 583</u>

3. 其他應收款-關係人

	<u>114年12月31日</u>	<u>113年12月31日</u>
子公司		
BONRAYBIO USA	<u>\$ -</u>	<u>\$ 6,429</u>

上開其他應收款係子公司代收本公司之貨款。

(三)主要管理階層薪酬資訊

	<u>114年度</u>	<u>113年度</u>
短期員工福利	\$ 21,809	\$ 17,738
退職後福利	368	423
總計	<u>\$ 22,177</u>	<u>\$ 18,161</u>

八、質押之資產

無此情形。

九、重大或有負債及未認列之合約承諾

(一)或有事項

無此情形。

(二)承諾事項

1. 已簽約但尚未發生之資本支出

不動產、廠房及設備

114年12月31日
\$ 2,089

2. 民國 113 年度：無此情形。

十、重大之災害損失

無此情形。

十一、重大之期後事項

本公司於民國 115 年 3 月 3 日董事會決議資本公積配發股息及盈餘擬分派情形，請詳附註六(十五)及六(十六)。

十二、其他

(一)資本管理

本公司之資本管理係依據本公司所營事業之產業規模，考量產業未來成長及產品發展，設定適當之市場佔有率，並據以規劃相對應之資本支出，再依財務營運計畫計算所需之營運資金，最後考量產品競爭力所能產生之營業利益與現金流量，以決定適當之資本結構。

(二)金融工具

1. 金融工具之種類

	<u>114年12月31日</u>	<u>113年12月31日</u>
<u>金融資產</u>		
按攤銷後成本衡量之金融資產		
現金及約當現金	\$ 267,870	\$ 402,150
按攤銷後成本衡量之金融資產-流動	302,000	117,600
應收票據	800	-
應收帳款(含關係人)	24,738	18,798
其他應收款(含關係人)	265	6,580
存出保證金	1,118	1,090
	<u>\$ 596,791</u>	<u>\$ 546,218</u>
	<u>114年12月31日</u>	<u>113年12月31日</u>
<u>金融負債</u>		
按攤銷後成本衡量之金融負債		
短期借款	\$ 15,000	\$ -
應付帳款(含關係人)	2,058	4,234
其他應付款	43,445	31,093
	<u>\$ 60,503</u>	<u>\$ 35,327</u>
租賃負債	<u>\$ 6,954</u>	<u>\$ 10,215</u>

2. 風險管理政策

- (1) 本公司日常營運受多項財務風險之影響，包含市場風險(匯率風險)、信用風險及流動性風險。
- (2) 風險管理工作由本公司財務部透過與公司內各營運單位密切合作，以負責辨認、評估與規避財務風險，例如匯率風險、利率風險、信用風險、衍生與非衍生金融工具之使用，以及剩餘流動資金之投資。

3. 重大財務風險之性質及程度

(1) 市場風險

匯率風險

- A. 本公司係跨國營運，因此受相對與本公司功能性貨幣不同的交易所產生之匯率風險，主要為美元。相關匯率風險來自未來之商業交易及已認列之資產與負債。
- B. 本公司從事之業務涉及若干非功能性貨幣(本公司之功能性質為新台幣)，故受匯率波動之影響，具重大匯率波動影響之外幣資產資訊如下：

114年12月31日			
	外幣(仟元)	匯率	帳面金額 (新台幣)
(外幣:功能性貨幣)			
<u>金融資產</u>			
<u>貨幣性項目</u>			
美金:新台幣	\$ 1,727	31.430	\$ 54,280
<u>非貨幣性項目</u>			
人民幣:新台幣	\$ 772	4.496	\$ 3,470

113年12月31日			
	外幣(仟元)	匯率	帳面金額 (新台幣)
(外幣:功能性貨幣)			
<u>金融資產</u>			
<u>貨幣性項目</u>			
美金:新台幣	\$ 1,874	32.785	\$ 61,439
<u>非貨幣性項目</u>			
人民幣:新台幣	\$ 844	4.478	\$ 3,779

C. 本集團因重大匯率波動影響之外幣市場風險分析如下：

114年12月31日				
敏感度分析				
	變動幅度	影響損益	影響其他綜合損益	
(外幣:功能性貨幣)				
<u>金融資產</u>				
<u>貨幣性項目</u>				
美金:新台幣	1%	\$ 543	\$	-
<u>非貨幣性項目</u>				
人民幣:新台幣	1%	-		不適用

113年12月31日

敏感度分析

	變動幅度	影響損益	影響其他綜合損益
(外幣:功能性貨幣)			
<u>金融資產</u>			
<u>貨幣性項目</u>			
美金:新台幣	1%	\$ 614	\$ -
<u>非貨幣性項目</u>			
人民幣:新台幣	1%	-	不適用

C. 本公司貨幣性項目因匯率波動具重大影響於民國 114 年及 113 年度認列之全部兌換損益(含已實現及未實現)彙總金額分別為淨損失 2,244 仟元及淨利益 3,543 仟元。

(2)信用風險

- A. 本公司之信用風險係因客戶或金融工具之交易對手無法履行合約義務而導致本公司財務損失之風險，主要來自交易對手無法清償按收款條件支付之應收帳款，及分類為按攤銷後成本衡量之定期存款之合約現金流量。
- B. 本公司係以公司角度建立信用風險之管理。依內部明定之授信政策，本公司與每一新客戶於訂定付款及提出交貨之條款與條件前，須對其進行管理及信用風險分析。內部風險控管係透過考慮其財務狀況、過往經驗及其他因素，以評估客戶之信用品質。另本公司亦於適當時機使用某些信用增強工具(例如預收貨款)，以降低特定客戶之信用風險，以評估客戶之信用風險。
- C. 本公司之財務部依照公司政策管理銀行存款及其他金融工具之信用風險。由於本公司之交易對象係由內部之管控程序決定，屬信用良好之銀行及具有投資等級之金融機構，始可接納交易對象。
- D. 本公司採用 IFRS9 提供以下之前提假設，作為判斷自原始認列後金融工具之信用風險是否有顯著增加之依據：當合約款項按約定之支付條款逾期超過 30 天，視為金融資產自原始認列後信用風險已顯著增加。
- E. 本公司採用 IFRS9 提供前提假設，當合約款項按約定之支付條款逾期超過 90 天，視為已發生違約。
- F. 本公司將對客戶之應收款項，採用簡化作法以準備矩陣為基礎估計預期信用損失。
- G. 本公司經追索程序後，對無法合理預期可回收金融資產之金額予以沖銷，惟本公司仍會持續進行追索之法律程序以保障債權之權利。

H. 本公司對未來前瞻性的考量調整按特定期間歷史及現時資訊所建立之損失率，以估計應收款項的備抵損失，本公司預期損失率為 0.02%~0.63%，故民國 114 年及 113 年 12 月 31 日備抵損失金額皆微小。

I. 本公司所持有之按攤銷後成本衡量之金融資產、其他應收款及存出保證金，評估其預期損失率微小。故民國 114 年 12 月 31 日及民國 113 年 12 月 31 日之備抵損失金額皆微小。

(3) 流動性風險

A. 現金流量預測是由公司內各單位執行，並由公司財務部予以彙總。公司財務部監控公司流動資金需求之預測，確保其有足夠資金得以支應營運需要，並在任何時候維持足夠之未支用的借款承諾額度，以使公司不致違反相關之借款限額或條款，此等預測考量公司之債務融資計畫、債務條款遵循、符合內部資產負債表之財務比率目標，及外部監管法令之要求。

B. 下表係本公司之非衍生性金融負債，按相關到期日予以分組，非衍生金融負債係依據資產負債日至合約到期日之剩餘期間進行分析。下表所揭露之合約現金流量金額係未折現之金額。

114年12月31日	3個月	3個月				
非衍生金融負債：	以下	至1年內	1至2年內	2至5年內	5年以上	合計
銀行借款	\$ 15,005	\$ -	\$ -	\$ -	\$ -	\$ 15,005
應付帳款	2,058	-	-	-	-	2,058
其他應付款	27,200	16,245	-	-	-	43,445
租賃負債	870	2,611	3,579	-	-	7,060

113年12月31日	3個月	3個月				
非衍生金融負債：	以下	至1年內	1至2年內	2至5年內	5年以上	合計
應付帳款	\$ 4,234	\$ -	\$ -	\$ -	\$ -	\$ 4,234
其他應付款	8,943	22,150	-	-	-	31,093
租賃負債	847	2,541	3,482	3,579	-	10,449

十三、附註揭露事項

(一)重大交易事項相關資訊

1. 資金貸與他人：無此情形。
2. 為他人背書保證：無此情形。
3. 期末持有之重大有價證券(不包含投資子公司、關聯企業及合資權益部分)：無此情形。

4. 與關係人進、銷貨之金額達新台幣一億元或實收資本額百分之二十以上：無此情形。
5. 應收關係人款項達新台幣一億元或實收資本額百分之二十以上：無此情形。
6. 母子公司間業務關係及重大交易往來情形：無此情形。

(二) 轉投資事業相關資訊

被投資公司名稱、所在地區等相關資訊（不包含大陸被投資公司）：請詳附表一。

(三) 大陸投資資訊

1. 基本資料：請詳附表二。
2. 直接或間接經由第三地區事業與轉投資大陸之被投資公司所發生之重大交易事項：無此情形。

十四、營運部門資訊

不適用。

（本頁以下空白）

邦睿生技股份有限公司

被投資公司名稱、所在地區等相關資訊（不包含大陸被投資公司）

民國114年1月1日至12月31日

附表一

單位：新台幣仟元

（除特別註明者外）

投資公司名稱	被投資公司名稱 (註1)	所在地區	主要營業項目	原始投資金額		期末持有			被投資公司本	本期認列之投	備註
				本期期末	去年年底	股數(仟股)	比率	帳面金額	期損益 (註2)	資損益 (註2)	
邦睿生技股份有限公司	BONRAYBIO HOLDING (SAMOA) CO., LTD.	薩摩亞	控股公司	\$ 29,376	\$ 26,415	996	100	3,470	(\$ 2,401)	(\$ 2,401)	係本公司之子公司(註3、 註4、註5及註6)
邦睿生技股份有限公司	BONRAYBIO USA CORP.	美國	銷售精子檢測儀器	2,804	2,199	92	100	466	(231)	(231)	係本公司之子公司(註3、 註4及註7)

註1：本表相關數字涉及外幣數，係以資產負債表日之匯率換算為台幣。

註2：係截至民國114年12月31日止之投資金額。

註3：係透過各子公司認列投資損益。

註4：於合併報表已沖銷。

註5：本公司依核決權限經董事長核准，並於民國112年12月27日提報董事會後，對本公司持股100%之轉投資子公司BONRAYBIO HOLDING (SAMOA) CO., LTD增資人民幣1,134仟元(折合新台幣4,961仟元)，再以同等金額投資本公司持股100%之孫公司邦睿(四川)醫療科技有限公司，已於民國113年3月7日向經濟部投資審議委員會辦理國外增資事後申報備查完竣。

註6：本公司依核決權限經董事長核准，並於民國114年2月24日提報董事會後，對本公司持股100%之轉投資子公司BONRAYBIO HOLDING (SAMOA) CO., LTD增資人民幣650仟元(折合新台幣2,961仟元)，再以同等金額投資本公司持股100%之孫公司邦睿(四川)醫療科技有限公司，已於民國114年4月25日向經濟部投資審議委員會辦理國外增資事後申報備查完竣。

註7：本公司依核決權限經董事長核准，對本公司持股100%之轉投資子公司BONRAYBIO USA CORP.增資美金20仟元(折合新台幣605仟元)，已於民國114年7月4日向經濟部投資審議委員會辦理國外增資事後申報備查完竣。

邦睿生技股份有限公司
大陸投資資訊—基本資料
民國114年1月1日至12月31日

附表二

單位：新台幣仟元
(除特別註明者外)

大陸被投資公司名稱	主要營業項目	實收資本額	投資方式	本期期初自台	本期匯出或收回		本期期末自台	被投資公司本 期損益	本公司直接	本期認列投資 損益	期末投資帳面 金額	截至本期止已 匯回投資收益	備註
				灣匯出累積投 資金額	匯出	收回	資金額		或間接投資 之持股比例				
邦睿(四川)醫療科技有 限公司	生產及銷售檢測 之相關儀器	\$ 29,898	2	\$ 18,353	\$ 2,961	\$ -	\$ 21,314	(\$ 2,401)	100.00	(\$ 2,401)	\$ 3,470	\$ -	註2、3、4、5、6 及7

註1：投資方式區分為下列三種，標示種類別即可：

- (1)直接赴大陸地區從事投資。
- (2)透過第三地區公司再投資大陸(請註明該第三地區之投資公司)。
- (3)其他方式。

註2：邦睿(四川)醫療科技有限公司實收資本額為人民幣6,650仟元，本期期末自台灣匯出累積投資金額為人民幣4,784仟元。

註3：本公司為充實邦睿(四川)公司營運資金，分別於110年3月30日及110年10月27日匯入投資款人民幣500仟元及人民幣1,000仟元增資BONRAYBIO HOLDING (SAMOA) CO., LTD.(以下簡稱BONRAYBIO(SAMOA)公司)，再由BONRAYBIO(SAMOA)公司增資邦睿(四川)公司人民幣500仟元及人民幣1,000仟元。

註4：本公司基於邦睿(四川)公司資金量不足及改善對其資金貸與情形，於民國111年4月25日董事會決議通過以債權轉增資為股本，將截至民國110年12月31日止應收帳款於正常授信條件後三個月之金額，共計人民幣1,866仟元(折合新台幣8,057仟元)全數轉讓予BONRAYBIO(SAMOA)公司，由BONRAYBIO(SAMOA)公司以該債權作價再投資邦睿(四川)公司，未由本公司匯出資金。

註5：本公司依核決權限經董事長核准，並於民國112年12月27日提報董事會後，對本公司持股100%之轉投資子公司BONRAYBIO HOLDING (SAMOA) CO., LTD增資人民幣1,134仟元，再以同等金額投資本公司持股100%之孫公司邦睿(四川)醫療科技有限公司，已於民國113年3月7日向經濟部投資審議委員會辦理國外增資事後申報備查完竣。

註6：本公司依核決權限經董事長核准，並於民國114年2月24日提報董事會後，對本公司持股100%之轉投資子公司BONRAYBIO HOLDING (SAMOA) CO., LTD增資人民幣650仟元(折合新台幣2,961仟元)，再以同等金額投資本公司持股100%之孫公司邦睿(四川)醫療科技有限公司，已於民國114年4月25日向經濟部投資審議委員會辦理國外增資事後申報備查完竣。

註7：實收資本額已依民國114年12月31日之台幣對人民幣匯率4.496：1換算之。

公司名稱	本期期末累計自	依經濟部投審會 規定赴大陸地區 投資限額(註6)
	台灣匯出赴大陸 地區投資金額	
邦睿生技股份有限公司	\$ 21,314	\$ 384,844

註8：依據公開發行公司從事大陸地區投資處理要點規定之限額，本公司對大陸投資累計金額上限為本公司股權淨值之60%。

邦睿生技股份有限公司
現金及約當現金明細表
民國 114 年 12 月 31 日

明細表一

單位：新台幣仟元

項	目	摘	要	金	額
庫	存	現	金		\$ 194
活	期	存	款		236,936
定	期	存	款	USD 700仟元	匯率31.430 22,001
外	幣	存	款	USD 248仟元	匯率31.430 7,804
				CNY 136仟元	匯率4.496 613
				EUR 9仟元	匯率36.900 322
					\$ 267,870

邦睿生技股份有限公司
按攤銷後成本衡量之金融資產－流動明細表
民國 114 年 12 月 31 日

明細表二

單位：新台幣仟元

項 目	摘 要	契 約 期 間	利 率	金 額	備 註
按攤銷後成本衡量之金融資產					
三個月以上到期之定期存款	新台幣302,000仟元	114年5月27日~115年9月9日	1.64%	<u>\$ 302,000</u>	

邦睿生技股份有限公司
存貨明細表
民國 114 年 12 月 31 日

明細表三

單位：新台幣仟元

項 目	摘 要	金 額		備 註
		成 本	市 價	淨變現價值 決定方式
原料		\$ 24,229	\$ 25,059	重置成本
在製品		14,048	69,910	存貨淨變現價值
製成品		5,213	28,200	存貨淨變現價值
		\$ 43,490	\$ 123,169	
減：備抵存貨跌價損失		(2,531)		
		\$ 40,959		

邦睿生技股份有限公司
採用權益法之投資變動明細表
民國 114 年 1 月 1 日至 114 年 12 月 31 日

明細表四

單位：新台幣仟元

名稱	期初餘額		本期增加		本期減少		期末餘額			股權淨值		評價基礎	提供擔保 或質押情 形	備註
	股數(仟股)	金額	股數(仟股)	金額	股數(仟股)	金額	股數(仟股)	比例	金額	單價	金額			
BONRAYBIO HOLDING (SAMOA) CO., LTD.	906	\$ 2,939	650	\$ 2,961	-	(\$ 2,430)	1,556	100%	\$ 3,470	\$ 2	\$ 3,470	權益法	無	
BONRAYBIO USA CORP.	72	<u>74</u>	20	<u>605</u>	-	<u>(213)</u>	92	100%	<u>466</u>	5	<u>466</u>	權益法	無	
		<u>\$ 3,013</u>		<u>\$ 3,566</u>		<u>(\$ 2,643)</u>			<u>\$ 3,936</u>		<u>\$ 3,936</u>			

邦睿生技股份有限公司
營業收入明細表
民國 114 年 1 月 1 日至 114 年 12 月 31 日

明細表五

單位：新台幣仟元

項	目	單位	數	量	金	額	備	註
精子品質分析	檢測儀	台	497		\$	112,365		
精子	檢測片	PCS	689,225			103,608		
精子	優選器	PCS	89,275			53,517		
精子DNA	碎片檢測試劑套組	PCS	33,300			23,879		
其	他					11,446		每一產品餘額均未 超過本科目金額5%
					\$	<u>304,815</u>		

邦睿生技股份有限公司
營業成本明細表
民國 114 年 1 月 1 日至 114 年 12 月 31 日

明細表六

單位：新台幣仟元

項 目	金 額
期初原物料	\$ 15,932
加：本期進貨	47,234
減：出售原料	(229)
轉列固定資產	(39)
期末原物料	(24,229)
轉列各項費用	(1,278)
存貨報廢	(540)
本期原物料耗用	36,851
直接人工	11,913
製造費用	24,032
製造成本	72,796
加：期初在製品	8,409
委外加工進料	2,545
減：出售在製品	(16)
期末在製品	(14,048)
轉列固定資產	(1,158)
轉列各項費用	(2,146)
存貨報廢	(198)
製成品成本	66,184
加：期初製成品	3,665
減：期末製成品	(5,213)
轉列固定資產	(164)
轉列各項費用	(244)
產銷成本	64,228
出售原料成本	229
出售在製品成本	16
存貨呆滯及跌價損失	720
存貨報廢損失	738
營業成本	\$ 65,931

邦睿生技股份有限公司
製造費用明細表
民國 114 年 1 月 1 日至 114 年 12 月 31 日

明細表七

單位：新台幣仟元

項	目	摘	要	金	額	備	註
薪				\$	10,659		
折	舊		資		4,200		
消	耗		用		2,803		
其	他		品		6,370		
			費		<u>24,032</u>		
			用				每一零星項目餘額均 未超過本科目金額5%

邦睿生技股份有限公司

營業費用

民國 114 年 1 月 1 日至 114 年 12 月 31 日

明細表八

單位：新台幣仟元

項	目	推銷費用	管理費用	研發費用	合計	備	註
薪	資	\$ 17,523	\$ 32,438	\$ 32,369	\$ 82,330		
勞	務	47	4,502	2,327	6,876		
保	險	1,357	2,251	2,799	6,407		
廣	告	6,369	4	-	6,373		
旅	費	3,595	1,824	706	6,125		
折	舊	262	1,100	2,747	4,109		每單一科目金額未
其	他	4,285	5,851	13,879	24,015		逾本科目金額之5%。
		<u>\$ 33,438</u>	<u>\$ 47,970</u>	<u>\$ 54,827</u>	<u>\$ 136,235</u>		

邦睿生技股份有限公司
其他利益及損失
民國 114 年 1 月 1 日至 114 年 12 月 31 日

明細表九

單位：新台幣仟元

項	目	摘	要	金	額	備	註
---	---	---	---	---	---	---	---

「其他利益及損失」相關資訊請參閱附註六(十九)。

邦睿生技股份有限公司
財務成本明細表
民國 114 年 12 月 31 日

明細表十

單位：新台幣仟元

項	目	摘	要	金	額	備	註
---	---	---	---	---	---	---	---

「財務成本」相關資訊請參閱附註六(二十)。

邦睿生技股份有限公司
 本期發生之員工福利、折舊、折耗及攤銷費用功能別彙總表
 民國 114 年 1 月 1 日至 114 年 12 月 31 日

明細表十一

單位：新台幣仟元

功能別 性質別	114年度			113年度		
	屬於營業 成本者	屬於營業 費用者	合計	屬於營業 成本者	屬於營業 費用者	合計
員工福利費用						
薪資費用	19,731	75,550	95,281	14,450	60,504	74,954
勞健保費用	2,197	5,913	8,110	1,592	4,733	6,325
退休金費用	990	2,969	3,959	747	2,418	3,165
董事酬金	-	3,812	3,812	-	2,543	2,543
其他員工福利費用	1,486	3,177	4,663	1,115	2,578	3,693
折舊費用	4,200	4,109	8,309	4,559	3,346	7,905
攤銷費用	668	3,923	4,591	600	2,400	3,000

附註：

1. 本年度及前一年度之員工人數分別為112人及94人，其中未兼任員工之董事人數分別為8人及8人。
2. 股票已在證券交易所上市或於證券櫃檯買賣中心上櫃買賣之公司，應增加揭露以下資訊：
 - (1) 本年度平均員工福利費用1,077元(『本年度員工福利費用合計數-董事酬金合計數』/『本年度員工人數-未兼任員工之董事人數』)。
 前一年度平均員工福利費用1,025元(『前一年度員工福利費用合計數-董事酬金合計數』/『前一年度員工人數-未兼任員工之董事人數』)。
 - (2) 本年度平均員工薪資費用916元(本年度薪資費用合計數/『本年度員工人數-未兼任員工之董事人數』)。
 前一年度平均員工薪資費用872元(前一年度薪資費用合計數/『前一年度員工人數-未兼任員工之董事人數』)。
 - (3) 平均員工薪資費用調整變動情形5% (『本年度平均員工薪資費用-前一年度平均員工薪資費用』/前一年度平均員工薪資費用)。
 - (4) 本公司係設置審計委員會，故未有監察人。

邦睿生技股份有限公司
本期發生之員工福利、折舊、折耗及攤銷費用功能別彙總表(續)
民國 114 年 1 月 1 日至 114 年 12 月 31 日

明細表十一

單位：新台幣仟元

(5)公司薪資報酬政策(包括董事、經理人及員工)。

- A. 本公司係設置審計委員會，故未有監察人。
- B. 董事(含獨立董事)、功能性委員暨經理人之報酬、酬勞、車馬費，依董事會通過之「董事、獨立董事、功能性委員暨經理人報酬及酬勞給付辦法」規定辦理。
- C. 董事長及經理人薪酬包括薪資、獎金等，其中薪資對公司營運參與程度及貢獻之價值，參考同業薪資水準為基礎以及職稱學經歷、專業能力與職責等項目；其中獎金依個人績效達成率及貢獻度。
- D. 員工之薪酬包括薪資、獎金等，其中薪資參照市場行情並考量個人工作經驗和表現與之前薪資條件，再依所擔任之職位及所承擔之責任；其中獎金視個人績效考核。
- E. 參酌國內經濟成長率、消費者物價指數、產業界調薪狀況等因素，再依個人工作表現及績評估設定年度薪資調整幅度，並依公司營運狀況 進行員工年度調薪作業。
- F. 公司章程按年度獲利提撥員工酬勞，經理人依公司經營績效訂定，員工依個人考核表現分享給同仁。
- G. 經理人及員工於年度終了，依人員考績評核發放年終獎金。 進行員工年度調薪作業。

社團法人臺中市會計師公會會員印鑑證明書

中市財證字第 1150043 號

會員姓名： (1) 王玉娟

副簽證會計師名稱： (2) 劉美蘭

事務所名稱： 資誠聯合會計師事務所

事務所地址： 臺北市信義區基隆路一段333號27樓

事務所統一編號： 03932533

事務所電話： (02)27296666

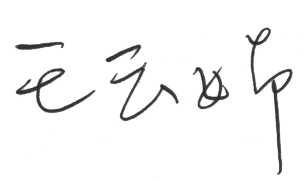



委託人統一編號： 42686138

會員證書字號： (1) 中市會證字第 0635 號

(2) 中市會證字第 0953 號

印鑑證明書用途： 辦理 邦睿生技股份有限公司

114 年 01 月 01 日 至
114 年度 (自民國 114 年 12 月 31 日) 財務報表之查核簽證。

簽名式 (一)		存會印鑑 (一)	
簽名式 (二)		存會印鑑 (二)	

理事長：



核對人：



中華民國 115 年 01 月 19 日